

T68 YACHT

"La piccola di casa" ma non per questo da sottovalutare.

Cura dei dettagli, attento studio progettuale e ottime soluzioni interne, ne fanno un'imbarcazione particolarmente competitiva nel settore navette.

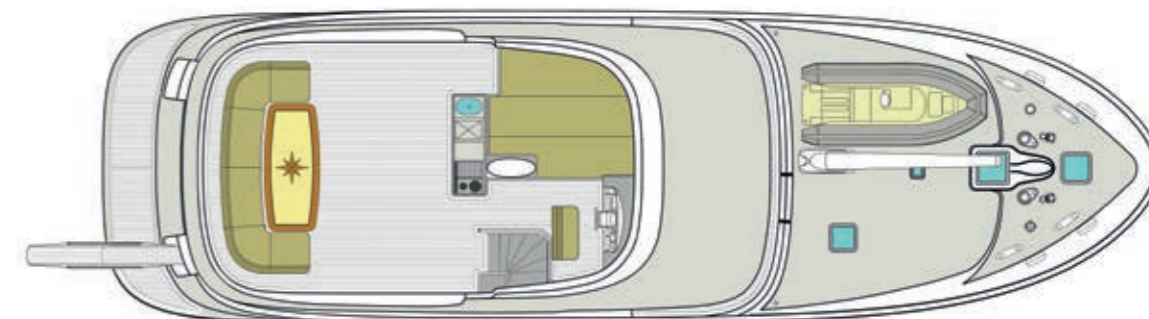
Perfetta per l'armatore che non vuole impegnarsi con imbarcazioni di grandi dimensioni, ma cerca il confort e le prestazioni delle barche importanti per affrontare le navigazioni a lungo raggio.



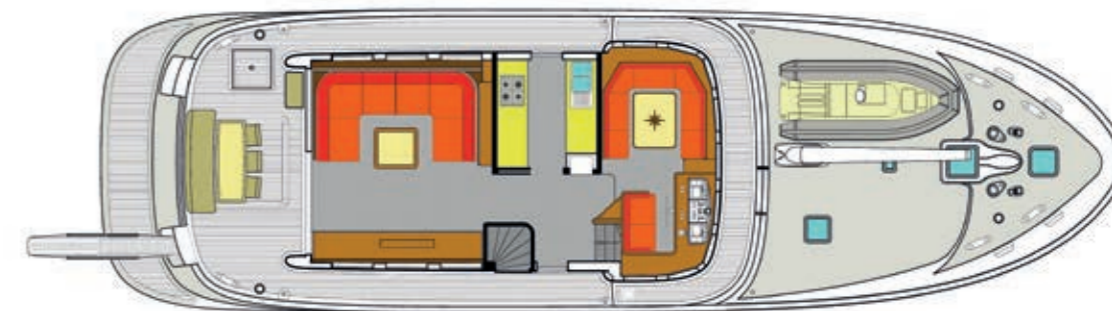
Dati tecnici

T68

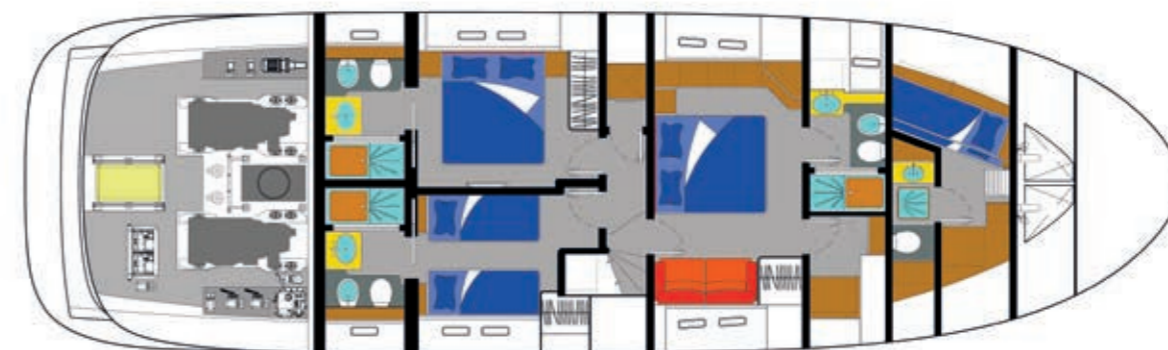
TERRANOVA T68	IT UNITS	US UNITS
Lunghezza fuori tutto	20,05 m	65' 75" ft
Lunghezza ISO8666	19,40 m	63' 62" ft
Larghezza	5,90 m	19' 35" ft
Immersione sotto eliche	1,60 m	5' 24" ft
Dislocamento a secco	48.000 Kg	105,820 lbs
Dislocamento a pieno carico	57.000 Kg	125,661 lbs
Motorizzazione Standard	MAN D2676LE425 650Hp	
Potenza kW	478 kW	
Velocità di crociera	12 kn	
Velocità MAX con motori standard	16,5 kn	
Carburante	5.500 lt	1453 US gals
Acqua dolce	700lt	185 US gals
Portata persone	16	
Posti letto	6+2 crew	
Omologazione CE	94/25/CE category "A" and RI.NA. certifications	



T68
Sundeck



T68
Maindeck



T68
Lowerdeck