



## TERRANOVA EXPLORER 85 CLASSIC\_MEDITERRANEO

### SPECIFICHE TECNICHE / SPECIFICATIONS

Queste specifiche tecniche sono state redatte allo scopo di aiutare l'acquirente nella comprensione di ciò che il cantiere fornirà sulla imbarcazione standard venduta al prezzo di base. Fornitori e venditori spesso cambieranno modelli e prodotti, specifiche ed equipaggiamenti, pertanto il cantiere Terranova si riserva la facoltà di apportare qualunque modifica, senza preavviso, a utenze, materiali, colori e alle stesse specifiche tecniche, che possano essere ritenute appropriate al miglioramento del prodotto.

Tessuti, pelle e moquette a scelta dal catalogo Terranova Italian Yachts

Essenza standard cantiere Terranova Italian Yachts : Rovere

The following specifications are intended to allow the buyer to understand what equipment is included in the base price. Suppliers and vendors change models and sometimes products or equipment specified are not available. Terranova Italian Yachts reserves the right to make necessary substitutions and will work with each client to identify significant changes.

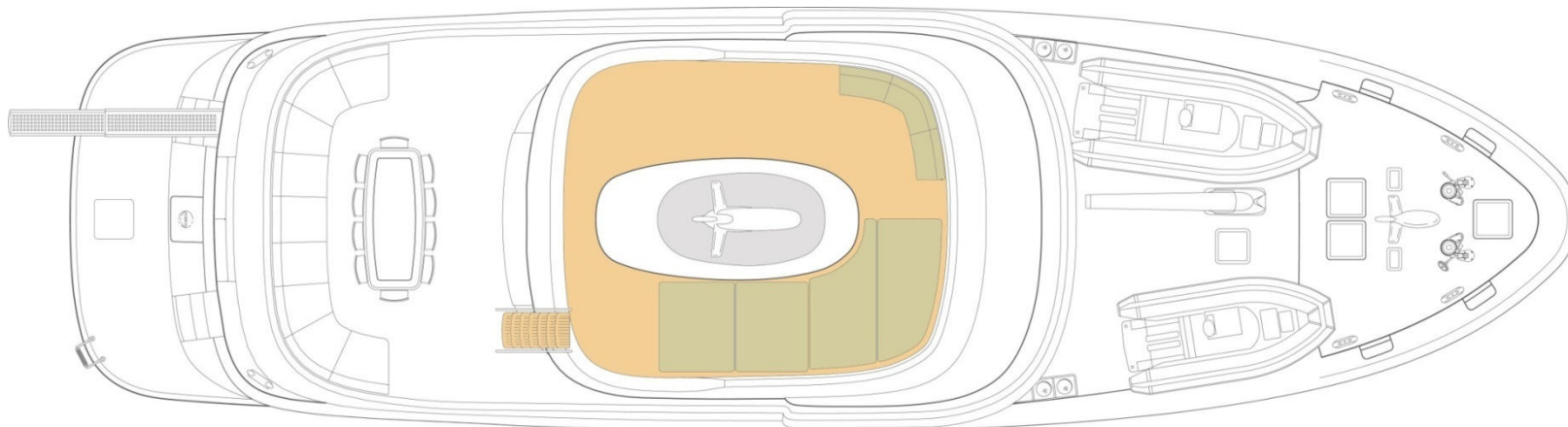
In any case lay-out and specification may be changed by Terranova Italian Yachts at any time without notice or Liability.

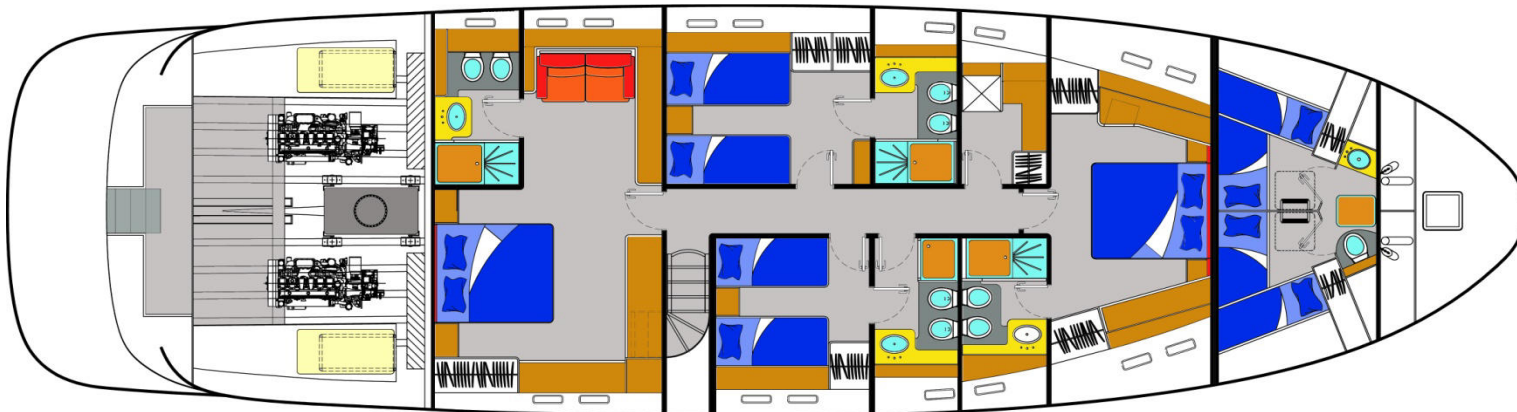
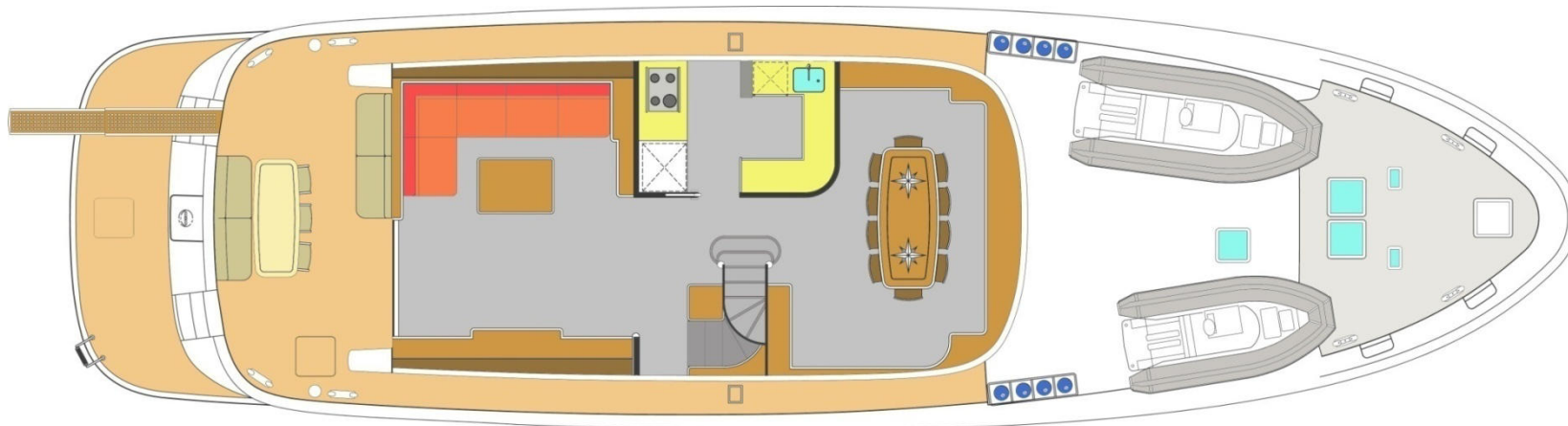
Fabrics, leather and carpet to be chosen from Terranova Italian Yachts catalogue.

Standard wood selection : Durmast Oak

1. Generale / General
2. Scafo / Hull
3. Motorizzazione & sala motori / Engines & Engines room
4. Sistemi principali / Main Systems : sentina/bilge pump system , acqua dolce/fresh water system , acque grigie-nere/grey-black water system , gasolio/fuel system , aria condizionata / air conditioning system
5. Impianto Idraulico / Hydraulic system
6. Impianto elettrico / Electrical system
7. Attrezzatura esterna / Outfitting
8. Interni / Interior
9. Esterni /Exterior
10. Dotazioni di sicurezza / safety Equipments
11. Complementi d'arredo / Furniture complements

Grone, (Bg) 01.09.2017





### 1.0 GENERALE

#### Dimensioni :

Lunghezza fuori tutto: 26,10 m

Lunghezza ISO8666: 23,96 m

Larghezza fuori tutto: 7,14 m

Immersione sotto alle eliche (a pieno carico): 1,80 m

Dislocamento a secco: 81.000 Kg

Dislocamento a pieno carico: 91.000 Kg

Capacità carburante totale: 9000 lt

Capacità carburante giornaliero: 2710lt

Acqua dolce: 1750lt

Acque grigie: 710lt

Acque nere: 710lt

Velocità basso consumo: 8 nodi

Velocità di crociera: 12 nodi

Velocità massima: 15,5 nodi

Portata persone: 18

Posti letto: 8+4 equipaggio

Omologazione : Direttiva 94/25/CE del 16.06.1994 e successivi emendamenti – RSG Guide lines, Design Category “A” - classe RINA

Progetto: Terranova Italian Yachts

Design degli Interni: Architetto Annalisa Marzorati

### 1.0 GENERAL

#### Dimensions :

Length Over all (LOA) : 85’ 63” ft

Length waterline : 78’ 61” ft

Beam over all: 23’ 42” ft

Draft (with full load) : 5’ 90” ft

Displacement light load : 178,574 lbs

Displacement full load : 200,620 lbs

Total fuel capacity :2377 US gal

Daily fuel capacity :715 US gal

Fresh water capacity : 462 US gal

Grey water capacity : 188 US gal

Black water capacity : 188 US gal

Eco Speed : 8 Kn

Cruise Speed : 12 Kn

Maximum Speed : 15,5 Kn

People : 18

Beds: 8+4 crew

Recreational Craft Directive 94/25/CE of 16/06/1994 and subsequent amendments – RSG Guidelines, Design Category “A” - RINA class

Project: Terranova Italian Yachts

Interior Design: Architect Annalisa Marzorati

## 2.0 SCAFO

Resinatura e stratifiche in resine vinilestere e isoftaliche con fibre di vetro unidirezionali, biassiali e quadri-assiali.

Murate e coperta con sandwich di Airex ad alta densità.

Opera viva con rinforzi longitudinali/trasversali e raddoppi di stratifica in chiglia.

La carena è divisa da 3 paratie stagne che creano 4 compartimenti.

Finitura sotto la linea di galleggiamento effettuata con tre mani di antivegetativa colore nero.

Appropriata protezione per corrente galvanica

Finitura carena: colori blu o grigio Terranova

Finitura coperta: colore bianco Terranova

## 3.0 MOTORI

Due MAN D2676LE443 730Hp 537kW 2300rpm

Invertitore ZF 500.1-IV i=3

Assi elica d.80 in MAR17

Eliche 5 pale in Nibral

Timoneria idraulica Kobelt

Sistema Cofeme per scarico gas esausti

## 2.0 HULL

Topsides and deck in Grp hand laid vinilester and isoftalic resins with Airex sandwich.

Transverse and longitudinal reinforcement throughout hull, made with unidirectional, biaxial and quadric-axial glass-fibre.

All decks reinforced with blister/resistant vinilester glass-fibre resin hand laid.

The hull is divided by 3 watertight bulkheads creating 4 compartments

The hull below waterline is covered with three layers of black antifouling paint.

Appropriate zinc plates installed for galvanic protection

Hull finishing : blue or gray Terranova colours

Decks finishing : white Terranova colour

## 3.0 ENGINES

Two MAN engines D2676LE443 730Hp 537kW 2300rpm

ZF500.1-IV reduction gear i=3

MAR17 shafts d.80

5 blades Nibral propellers

Hydraulic steering Kobelt system

Cofeme exhaust system

### 3.1 SALA MOTORI

Sala motori protetta da coibente a norma per calore e rumore  
 Pannelli in alluminio forato per finitura cielo e pareti sala macchine  
 Paratie antifuoco e antirumore fra sala macchine e cabina armatore  
 Accesso sala motori da ponte principale e da poppa con porta stagna  
 Nr 02 elettroventilatori assiali Gianneschi per immissione aria 400V con sistema chiusura automatica 24V in caso di incendio  
 Nr 02 elettroventilatori assiali Gianneschi per estrazione aria 400V con sistema chiusura automatica 24V in caso di antincendio  
 Nr 02 generatori Kohler/Onan a 28Kw con marmitte e separatori.  
 Batterie avviamento motori AGM  
 Batterie avviamento generatori AGM  
 Serbatoio giornaliero gasolio 2710lt  
 Filtri doppi separatori Racor 75/1000 per motori  
 Filtri separatori Racor 900 per generatori  
 Sistema estinzione incendi al FE227 con bombola 53MC per estinzione sala macchine; stazione remota in plancia per chiusura dei ventilatori.  
 Gruppo macchine aria condizionata Veco, sistema Mediterraneo  
 Dissalatore Idromar MC5S 300lt/h trifase  
 Centralina timoneria idraulica Kobelt 24V  
 Centralina passerella idraulica 24V Opacmare  
 Nr 01 telecamera IR Raymarine posizionata sulla paratia poppavia

### 3.1 ENGINE ROOM

Engine room insulated with insulation for noise and temperature  
 Aluminum perforated panel installed on the ceiling and walls  
 Sound and fire insulation between engine room and owner cabin  
 Access from main deck to engine room with a pantograph watertight door  
 Nr 02 electro axial Gianneschi fan 400V for air immission with automatic OFF system 24V in case of fire  
 Nr 02 axial Gianneschi fan for 400V air extraction with automatic switch off system 24V in case of fire  
 Nr 02 generators Kohler/Onan 28Kw with separators and exausts  
 Engines AGM batteries start pack  
 Generators AGM batteries start pack  
 715 US gal diesel day tank  
 Racor 75/1000 dual filters/separators for engines  
 Racor 900 filters/separators for generators  
 Fire-fighting system FE227 equipped with 53MC tank in the engine room and remote station on the helm console for the fan ventilation shut down  
 A/C Veco central chilled Mediterranean system  
 Water maker Idromar MC5S 79,25 US gal 3ph  
 24V Hydraulic steering wheel control box Kobelt  
 24V Hydraulic gangway control box Opacmare  
 Nr 01 IR Raymarine camera positioned on stern

#### 4.0 IMPIANTI PRINCIPALI

##### **Impianto sentine :**

Nr 04 pompe sentina Gianneschi 24V ad immersione automatiche/manuali per sentine sala motori, cabina armatoriale, mezza barca, cabina equipaggio ; tutte con sensori alto livello

Nr 01 pompa sentina Gianneschi principale centralizzata in sala motori

Nr 01 pompa manuale Gianneschi in sala motori

##### **Impianto acqua dolce :**

02 Serbatoi acqua dolce in acciaio totali 1750lt con sensore di livello

Nr 01 Gruppo elettropompa Gianneschi 24V con controllo elettronico

Nr 02 boiler Gianneschi 80lt 230V

Impianto separato riempimento serbatoio da dissalatore

Nr 01 attacco diretto acqua in banchina

##### **Impianto Acque Grigie :**

Nr 01 serbatoio acciaio da 710lt con sensore di livello

Nr 01 pompa scarico Gianneschi 24V

Nr 01 pompa manuale Gianneschi di emergenza per svuotamento

Nr 05 cassette raccolta Whale intermedia fra scarichi e serbatoio

##### **Impianto Acque Nere :**

Nr 01 serbatoio acciaio da 710lt con sensore di livello

Nr 01 pompa maceratrice Gianneschi 24V

Nr 01 pompa manuale di emergenza Gianneschi per svuotamento

#### 4.0 MAIN SYSTEMS

##### **Bilge pump system :**

Nr 04 under water automatic/manual Gianneschi bilge pump 24V for engine room, owner cabin bilge, mid-ship bilge, crew bilge, each pump with high level sensor included

Nr 01 centralized main Gianneschi bilge pump in engine room

Nr 01 emergency Gianneschi hand pump

##### **Fresh water system :**

Nr 02 stainless steel tanks total capacity 462 US gal with level sensor

Nr 01 electro fresh water Gianneschi pumps 24V with remote control

Nr 02 water heater Gianneschi 21 US gal each 230V

Separate intake from water maker

Nr 01 direct fresh water intake from dock

##### **Grey water system :**

Nr 01 stainless steel grey water tank 188 US gal with level sensor

Nr 01 pump Gianneschi 24V

Nr 01 emergency Gianneschi hand pump

Nr 05 intermediate little Whale tanks between discharges and main tank

##### **Black water system :**

Nr 01 stainless steel black water tank 188 US gal with level sensor

Nr 01 macerator Gianneschi pump 24V

Nr 01 emergency Gianneschi hand pump

**Impianto Gasolio e travaso giornaliero:**

Nr 04 serbatoi acciaio con sensori livello, capacità totale nominale 9000lt  
 Nr 01 serbatoio giornaliero con sensore livello, capacità 2710lt  
 Nr 01 pompa travaso gasolio Gianneschi 24V  
 Nr 01 pompa manuale Gianneschi, emergenza per travaso gasolio

**Aria Condizionata :**

Impianto aria condizionata centralizzato Veco 144,200 BTU con ciclo reversibile caldo/freddo per clima Mediterraneo :  
 ponte inferiore, cabina armatore – 26,000 BTU  
 ponte inferiore, cabine ospiti dx e sx – 9,000 BTU ognuna  
 ponte inferiore, cabina Vip – 22,000 BTU  
 ponte inferiore, cabina hostess/lavanderia – 7,000 BTU  
 ponte inferiore, cabine equipaggio – 7,000 BTU ognuna  
 ponte principale, salone principale – 30,000 BTU  
 ponte principale, cucina – 9,000 OBTU  
 ponte principale, sala da pranzo – 30,000 BTU  
 ponte superiore, salotto – 26,000 BTU  
 ponte superiore, plancia di comando/ufficio – 26,000 BTU

impianto A/C collegato a sistema UTA per estrazione centralizzata dell'aria in tutti gli ambienti

**5.0 IMPIANTO IDRAULICO**

Impianto timoneria idraulica Kobelt

**Fuel System and Day tank transfer :**

Nr 04 stainless steel tanks with sensors, nominal total capacity 2377 USgal  
 Nr 01 day tank with level sensor, capacity 715 USgal  
 Nr 01 fuel transfer pump Gianneschi 24V  
 Nr 01 emergency Gianneschi hand pump

**Air Conditioning :**

Air Conditioning central system Veco 144,200 BTU with reverse cycle heating for Mediterranean weather.  
 lower deck, master cabin – 26,000 BTU  
 lower deck, Starboard/Port Guest cabins – 9,000 BTU each  
 lower deck, Vip cabin – 22,000 BTU  
 lower deck, hostess cabin/laundry – 7,000 BTU  
 lower deck, crew quarters – 3,000 BTU each  
 main deck, salon – 30,000 BTU  
 main deck, galley – 9,000 BTU  
 main deck, dining room – 30,000 BTU  
 upper deck, living room – 26,000 BTU  
 upper deck, helm console/office – 26,000 BTU

A / C system connected to the UTA for centralized air extraction on all deck and in all cabins

**5.0 HYDRAULIC SYSTEM**

Kobelt Hydraulic steering wheel



## 6.0 IMPIANTO ELETTRICO

### Caratteristiche Principali :

l'impianto elettrico di bordo verrà realizzato conformemente alle normative RI.NA e CE.

Tensioni di esercizio :

- 380V 50Hz trifase da presa di terra 63A con trasformatore d'isolamento 400V/230V da 40KVA
- 400V/230V 50Hz trifase da 2 generatori per le linee corrente AC
- 24Vcc da batterie per i circuiti CC e per avviamento motori
- 24Vcc da batterie emergenza per i circuiti di emergenza
- 12Vcc per l'avviamento dei gruppi elettrogeni

Nota bene : 60Hz disponibile optional su richiesta

### Generatori :

Nr 02 generatori Kohler/Onan da 28kW 230/400V trifase 50Hz 1500rpm entrambi i generatori sono installati in sala macchine  
Filtri separatori Racor Map900 per generatori

### Presa banchina :

nr 01 presa da terra trifase 400-230V 50Hz 63A collegata al trasformatore di isolamento.  
Secondo cavo banchina da 20mt con spina terminale e ghiera CEE 380V

### Batterie :

banco batterie GEL 24V per servizi di bordo e elettronici  
banco batterie AGM 24V per avviamento motori  
batterie AGM 12V per avviamento generatori

## 6.0 ELECTRICAL SYSTEM

### Main Features :

Entire electrical system has been designed and will be installed in compliance with RI.NA and CE.

Powers :

- 380V 50Hz 3ph from 63A shore power and isolated transformer 400V/230V 40KVA
- 400V/230V 50Hz 3ph from 2 generators for AC line distribution
- 24Vcc from batteries for CC line and engines starter
- 24Vcc from emergency batteries for emergency line
- 12Vcc for generators starter

Please note : 60Hz is available as an option on request

### Generators :

Nr 02 28kW 230/400V 3ph 50Hz 1500rpm Kohler/Onan generators  
Both generators are installed in engine room  
Racor Map900 fuel filter for generators

### Shore Power :

nr 01 3ph 400-230V 50Hz 63A power supply, connected to the isolated transformer  
Second 65,61ft power supply with terminal plug and EEC 380V ring nut

### Batteries :

house system and electronics 24V GEL batteries pack  
engines start AGM 24V batteries pack  
generators start AGM 12V batteries  
emergency line GEL 24V batteries

batterie GEL 24V per linea emergenza  
 Nr 02 caricabatterie Dolphin 120A 24V per batterie servizi  
 Nr 01 caricabatterie Dolphin 50A 24V per batterie avv.to motori  
 Nr 01 caricabatterie Dolphin 25A 12V per batterie avv.to generatori  
 Nr 01 caricabatterie Dolphin 25A 24V per batterie emergenza

**Stabilizzatori e eliche direzionali poppa e prua :**

Impianto stabilizzatori elettrici Stabilis Electra 380V 50Hz  
 Elica poppa e prua elettriche Side Power 400V 50Hz 22Hp 16,2kW

Nota bene : nr 01 alternatore da 110A su ogni motore

**7.0 ATTREZZATURE ESTERNE**

Nr 02 ancore Posidonia da 125Kg (ognina)  
 Nr 02 catene zincate Posidonia 14mm (100m ognuna)  
 Nr 02 verricelli salpancora Maxwell 4000W 380V  
 Nr 02 argani tonneggio Maxwell 3000W 380V  
 Nr 01 elica di manovra di prora Sidepower elettrica 22Hp  
 Nr 01 elica di manovra di poppa Sidepower elettrica 22Hp  
 Nr 01 Gru idraulica Opacmare 3026 capacità sollevamento 650Kg 400V  
 Nr 01 Passerella idraulica Opacmare 1103/45, 24V solo passaggio persone  
 Nr 04 Bitte inox a prua con salva-cavi e cubie Olcese Ricci  
 Nr 04 bitte inox a poppa con salva-cavi e cubie Olcese Ricci  
 Nr 02 bitte a scomparsa su plancia di poppa Olcese Ricci  
 Nr 02 cancellini laterali in vetroresina  
 Nr 02 cancellini poppa acciaio e plexiglass  
 Vetrate ponte principale e superiore in cristallo temperato grigio 10mm  
 Nr 02 porte Opacmare in cristallo temperato grigio e acciaio inox per

Nr 02 house pilot and electronics Dolphin 120A batteries charger  
 Nr 01 engines start line Dolphin 50A 24V batteries charger  
 Nr 01 generators start line Dolphin 25A 12V batteries charger  
 Nr 01 emergency line Dolphin 25A 24V batteries charger

**Stabilizers and Thrusters :**

Electrical stabilizers model Stabilis Electra 380V 50Hz  
 Electrical Side Power Thrusters 400V 50Hz 22Hp 16,2kW

Please note one 110A engines alternator on each engine

**7.0 OUTFITTING**

Nr 02 Anchor Posidonia 276 lbs (each)  
 Nr 02 zinced chains Posidonia 14mm (328' ft each)  
 Nr 02 anchor windlass Maxwell 4000W 380V  
 Nr 02 stern winch Maxwell 3000W 380V  
 Nr 01 Electrical bow thruster Sidepower 22Hp  
 Nr 01 Electrical stern thruster Sidepower 22Hp  
 Nr 01 Hydraulic Crane Opacmare 3026 lifting capacity 650Kg 400V  
 Nr 01 Hydraulic Gangway Opacmare 1103/45, 24V only step  
 Nr 04 stainless steel cleats on bow with hawse hole Olcese Ricci  
 Nr 04 stainless steel cleats on stern with hawse hole Olcese Ricci  
 Nr 02 stainless steel fold-down cleats Olcese Ricci  
 Nr 02 fiberglass lateral gates  
 Nr 02 stainless steel and plexiglass transom gates on aft  
 Tempered 10mm dark grey crystal and stainless steel windows on main and upper deck.  
 Nr 02 tempered dark grey crystal and stainless steel Opacmare sliding

<p>ingresso salone principale e accesso ponte superiore          Nr 17 oblò ovali corazzati in acciaio inox Olcese Ricci          Nr 03 passo-uomo Olcese acciaio inox per fuggita cabina Vip e equipaggio          Nr 03 tergicristalli professionali Speich          Ponti in teak : ponte principale e ponte superiore          Scala accesso da ponte superiore a prendisole in acciaio e teak          Scaletta bagno plancia di poppa in acciaio inox, tipo piscina          Corrimano in acciaio inox          Nr 02 porta-parabordi a prua          Illuminazione Led per ciellini ponte principale e ponte superiore          Illuminazione led per camminamenti          Faro orientabile Jabsco 24V          Tromba Kahleberg 24V          Luci di navigazione led Aqua Signal          Altoparlanti audio : ponte principale, ponte superiore e prendisole          Nr 01 telecamera IR Raymarine sul ponte principale poppavia          Nr 04 Tappi imbarco gasolio          Nr 01 Tappo imbarco acqua dolce          Nr 01 Tappo Waste          Nr 03 doccia acqua dolce : plancia poppa, a prua e prendisole</p>	<p>doors for main salon access and upper deck          Nr 17 stainless steel oval armored portholes Olcese Ricci          Nr 03 stainless steel Olcese hatch for Vip cabin and crew quarters          Nr 03 professional Speich wipers          Teak decks : main deck and upper deck          Stainless steel and teak stairs from upper deck to sundeck          Stainless steel swimming ladder on aft          Stainless steel handrail          Nr 02 stainless steel fenders holder on bow          Over head Led lighting on main deck and upper deck          Courtesy led lighting          24V Jabsco Searchlight          24V kahleberg Horn          Led navigation Aqua Signal lights          Waterproof sound speakers on main deck, upper deck and sundeck          Nr 01 IR Raymarine camera on main deck Aft          Nr 04 diesel deck fill          Nr 01 fresh water deck fill          Nr 01 Waste deck fill          Nr 03 fresh water showers on transom , on bow and on sundeck</p>
---	--

## 8.0 INTERNI PONTE INFERIORE

### Cabina Armatoriale :

Letto matrimoniale con materasso e guanciali  
 Comodini con cassetti  
 Armadi appendiabiti  
 Mobili organizzati con cassetti e mensole  
 Mobile "vanity" con specchio e poltrona  
 TV Led 32", collegata ad antenna SAT  
 Sony stereo collegato ad una coppia altoparlanti  
 Illuminazione led soffitto  
 Luci lettura capo-letto led  
 Cassaforte digitale Cisa  
 Nr 04 Oblò apribili in acciaio inox  
 Salottino due posti

### Bagno Armatoriale :

mobile e pensile in legno  
 lavabo in ceramica con miscelatore acqua calda/fredda  
 specchio a parete fronte lavabo  
 Wc elettrico 24V in ceramica Planus Smart  
 Bidet Planus Smart in ceramica con miscelatore acqua calda/fredda  
 Set completo accessori bagno Colombo Nordic  
 Illuminazione led a soffitto  
 Nr 01 Oblò apribile in acciaio inox  
 Doccia separata con porta in cristallo  
 Nr 01 ventilatore 24V

## 8.0 LOWER DECK INTERIOR

### Master cabin :

King size bed with mattress and pillows  
 Bedside table with drawer  
 Wood wardrobes  
 Wood furniture organized with drawers and shelves  
 Wood "vanity" furniture with mirror and armchair  
 32" Led TV, with SAT connection by receiver  
 Sony stereo with two sound speakers  
 Led ceiling lighting  
 Led bedside reading lights  
 Digital safe Cisa  
 Nr 04 Stainless steel opening portholes  
 Side sofa

### Master Head :

Wood furniture lockers and shelves  
 Ceramic sink with hot-cold water mixer  
 Front mirror  
 24V Ceramic electric toilet Planus Smart  
 Ceramic bidet Planus Smart with hot-cold water mixer  
 Set of bathroom fittings Colombo Nordic  
 Led ceiling lighting  
 Nr 01 Stainless steel opening porthole  
 Large separate shower with glass door  
 Nr 01 blower 24V

**Cabina Ospiti sinistra :**

Letti singoli separati con materassi e guanciali  
 Comodino tra i due letti  
 Armadio appendiabiti  
 Armadio con mensole  
 Illuminazione led a soffitto  
 Luci lettura capo-letto  
 Nr 02 Oblò apribili in acciaio inox  
 Predisposizione per TV e stereo con una coppia di altoparlanti

**Bagno Ospiti sinistra :**

mobile e pensile in legno attrezzato  
 lavabo in ceramica con miscelatore acqua calda/fredda  
 specchio a parete fronte lavabo  
 Wc elettrico 24V in ceramica Planus Smart  
 Bidet in ceramica Planus Smart con miscelatore acqua calda/fredda  
 Set completo accessori bagno Colombo Nordic  
 Illuminazione led a soffitto  
 Nr 01 Oblò apribile in acciaio inox  
 Vano doccia separato con porta in cristallo  
 Nr 01 ventilatore 24V

**Cabina Ospiti dritta :**

Letti singoli separati con materassi e guanciali  
 Comodino tra i due letti  
 Armadio appendiabiti  
 Illuminazione led a soffitto  
 Luci lettura capo-letto  
 Nr 02 Oblò apribili in acciaio inox  
 Predisposizione per TV e stereo con una coppia altoparlanti

**Portside Guest Cabin :**

Separate single bed with mattresses and pillows  
 Bedside table in the middle  
 Wooden wardrobe  
 Wooden wardrobe with shelves  
 Led ceiling lighting  
 Led bedside reading lights  
 Nr 02 Stainless steel opening portholes  
 TV wire predisposition and stereo predisposition with two sound speakers

**Portside Guest Head :**

Wooden furniture locker with shelves  
 Ceramic sink with hot-cold water mixer  
 Front mirror  
 24V Ceramic electric toilet Planus Smart  
 Ceramic bidet Planus Smart with hot-cold water mixer  
 Set of bathroom fittings Colombo Nordic  
 Led ceiling lighting  
 Nr 01 Stainless steel opening porthole  
 Large separate shower with glass door  
 Nr 01 blower 24V

**Starboard Guest Cabin :**

Separate single bed with mattresses and pillow  
 Bedside table in the middle  
 Wooden wardrobe  
 Led ceiling lighting  
 Led bedside reading lights  
 Nr 02 Stainless steel opening portholes  
 TV wire predisposition and stereo predisposition with two sound speakers

**Bagno Ospiti dritta :**

mobile e pensile in legno  
 lavabo in ceramica con miscelatore acqua calda/fredda  
 specchio a parete fronte lavabo  
 Wc elettrico 24V in ceramica Planus Smart  
 Bidet in ceramica Planus Smart con miscelatore acqua calda/fredda  
 Set completo accessori bagno Colombo Nordic  
 Illuminazione led a soffitto  
 Nr 01 Oblò apribile in acciaio inox  
 Doccia separata con porta in cristallo  
 Nr 01 ventilatore 24V

**Lavanderia :**

Mobile attrezzato con cassetti e mensole  
 Lavatrice/Asciugatrice Miele  
 Piano stiro  
 Nr 01 Oblò apribile in acciaio inox

**Cabina Vip :**

Letto matrimoniale con materasso e guanciali  
 Comodini laterali  
 Armadi appendiabiti  
 Mobili organizzati con cassetti e mensole  
 Mobile "vanity" con specchio e poltrona  
 Illuminazione led soffitto  
 Luci lettura capo-letto  
 Nr 04 Oblò apribili in acciaio inox  
 Predisposizione per TV e stereo con una coppia di altoparlanti

**Starboard Guest Head :**

Wooden furniture locker with shelves  
 Ceramic sink with hot-cold water mixer  
 Front mirror  
 24V Ceramic electric toilet Planus Smart  
 Ceramic bidet Planus Smart with hot-cold water mixer  
 Set of bathroom fittings Colombo Nordic  
 Led ceiling lighting  
 Nr 01 Stainless steel opening porthole  
 Large separate shower with glass door  
 Nr 01 blower 24V

**Laundry :**

Wood wardrobe with shelves and drawers  
 Washer and dryer Miele machine  
 Led ceiling lighting  
 Nr 01 Stainless steel opening porthole

**Vip Cabin :**

King size bed with mattress and pillows  
 Bedside table  
 Wooden wardrobes  
 Wooden furniture organized with drawers and shelves  
 Wooden "vanity" furniture with mirror and armchair  
 Led ceiling lighting  
 Led bedside reading lights  
 Nr 04 Stainless steel opening portholes  
 TV wire predisposition and stereo predisposition with two sound speakers

**Bagno Vip :**

mobile e pensile in legno  
 lavabo in ceramica con miscelatore acqua calda/fredda  
 specchio a parete fronte lavabo  
 Wc elettrico 24V in ceramica Planus Smart  
 Bidet in ceramica Planus Smart con miscelatore acqua calda/fredda  
 Set completo accessori bagno Colombo Nordic  
 Illuminazione led a soffitto  
 Nr 01 Oblò apribile in acciaio inox  
 Doccia separata con porta in cristallo  
 Nr 01 ventilatore 24V

**Cabine Equipaggio (nr 02) :**

Accesso da prua tramite passo-uomo Olcese con scaletta inox  
 Letti singoli a castello con materasso e guanciali  
 Armadio porta abiti  
 Luce lettura capo-letto  
 Illuminazione led a soffitto  
 Nr 01 Oblò a soffitto in acciaio inox  
 Predisposizione stereo, una coppia di altoparlanti

**Bagno equipaggio (nr 01) :**

WC elettrico Planus Smart in ceramica con bidet integrato 24V  
 Mobile con lavabo in ceramica e miscelatore acqua calda-fredda  
 Specchio a parete fronte lavabo  
 Illuminazione led a soffitto  
 Piano doccia con carabottino in teak e tenda girevole  
 Set completo di accessori bagno Colombo Nordic  
 Nr 01 ventilatore 24V

**Vip Head :**

Wood furniture locker with shelves  
 Ceramic sink with hot-cold water mixer  
 Front mirror  
 24V Ceramic electric toilet  
 Ceramic bidet Planus Smart with hot-cold water mixer  
 Set of bathroom fittings Colombo Nordic  
 Led ceiling lighting  
 Nr 01 Stainless steel opening porthole  
 Large separate shower with glass door  
 Nr 01 blower 24V

**Crew Quarters (nr 02):**

Access on bow from Olcese hatch with stairs  
 Two bunk beds with mattress and pillows  
 Wooden wardrobe  
 Led bedside reading lights  
 Led ceiling lighting  
 Nr 01 Ceiling stainless steel opening porthole  
 Stereo predisposition with two sound speakers

**Crew Head (nr 01) :**

24V Ceramic electric toilet Planus Smart with integrated bidet water jet  
 Ceramic sink with hot\cold water mixer  
 Front mirror  
 Led ceiling lighting  
 Shower with teak grating and round curtain  
 Complete set of bathroom fittings Colombo Nordic  
 Nr 01 blower 24V

### 8.1 INTERNI PONTE PRINCIPALE

#### Salone :

Salotto a L e tavolino da fumo  
 Mobile TV con saliscendi elettrico 24V  
 TV led 55" collegata ad antenna SAT e a Bose surround  
 Impianto stereo Bose surround 525 nero  
 Illuminazione led a soffitto  
 Libreria  
 Mobili organizzati con mensole e/o cassette  
 Scala accesso ai ponti inferiore e superiore con illuminazione led  
 Quadro elettrico principale gestione corrente di bordo

#### Cucina :

Cucina attrezzata con mobili e pensili in legno laccato  
 Piano di lavoro corian/okite  
 Frigorifero/freezer Miele  
 Forno combinato 90cm Miele  
 Piano cottura vetroceramica, 90cm Miele  
 Lavastoviglie 14p Miele  
 Cappa aspirazione Miele  
 Illuminazione led a soffitto

#### Sala da pranzo :

Sala da pranzo con grande tavolo e sedie Poliform (10 persone)  
 Mobili organizzati con bicchieri, piatti e stoviglieria (10 persone)  
 Illuminazione led a soffitto

### 8.1 MAIN DECK INTERIOR

#### Salon :

L shape sofa with coffee table  
 TV Wood furniture TV w/ electric 24V up/down mechanism  
 55" led TV, with Sat antenna and Bose surround connections  
 Bose stereo surround system 525 black  
 Led ceiling lighting  
 Wooden bookshelf  
 Wooden furniture organized with drawers and shelves  
 Wooden stairs to upper deck and lower deck with led lighting  
 Main electric panel with selectors and load factor indicators

#### Galley :

Complete organized galley wooden lacquered furniture  
 Counter top corian/okite  
 Refrigerator/freezer Miele  
 Multifunction oven 90cm Miele  
 Four burners ceramic cook-top, 90cm Miele  
 Dishwasher 14p Miele  
 Exhaust fan for cook-top Miele  
 Led ceiling lighting

#### Dining room :

Dining area with large wooden table and Poliform chairs (10 people)  
 Wooden furniture organized with glasses, dishes, bottles (10 people)  
 Led ceiling lighting



## 8.2 INTERNI PONTE SUPERIORE

### Zona Relax :

Salottino e tavolino da fumo  
 Predisposizione per TV a parete con collegamento a antenna SAT  
 Sony stereo collegato a due altoparlanti interni e due esterni stagni  
 Illuminazione led a soffitto  
 Mobile attrezzato con cassette e mensole  
 Piccola Libreria

### Bagno di servizio :

Bagno di servizio con Wc elettrico Planus 24V , mobile lavabo con miscelatore acqua calda fredda, specchio, set accessori bagno, illuminazione led a soffitto  
 Nr 01 ventilatore 24V

### Plancia di comando :

Accesso da porte laterali e da scala interna  
 Tavolo e poltrone ospiti  
 Zona carteggio dedicata  
 Illuminazione led a soffitto  
 Illuminazione led notturna  
 Coppia altoparlanti stereo collegati allo stereo salottino  
 Ampia consolle attrezzata con tutti gli strumenti principali :  
 -Controlli elettronici motori (acceleratori e invertitori) Bosch rexroth  
 -Pannelli di controllo start/stop motori  
 -Chart-plotter Gps display Raymarine serie eS127  
 -Radar display Raymarine serie eS127 (antenna HD OA 4kW)  
 -Pilota Automatico Raymarine serie p70R  
 -Angolo di barra Raymarine serie p70RS

## 8.2 UPPER DECK INTERIOR

### Lounge zone :

Small sofa with coffee table  
 TV predisposition on bulkhead with SAT wire connection  
 Sony stereo with two interior and two exterior sound speakers  
 Led ceiling lighting  
 Wooden furniture with shelves and drawers  
 Small bookshelves

### Day Head :

Day head with 24V Planus ceramic electric toilet , ceramic sink with hot-cold water mixer, mirror, set of bathroom fittings  
 Led ceiling lighting  
 Nr 01 blower 24V

### Main Helm Station :

Access from main deck stairs and from lateral doors  
 Table and guests bench  
 Charting dedicated area  
 Led ceiling lighting  
 Led night ceiling lighting  
 Sound speakers wired to relax zone stereo  
 Large main dash board organized and equipped with :  
 -Engines/gears station Bosch rexroth  
 -Start and stop engines emergency control  
 -Chart-plotter Gps display, Raymarine eS127  
 -Radar display, Raymarine eS127 (HD OA 4kW antenna)  
 -Automatic Pilot Raymarine p70R  
 -Rudder Angle indicator Raymarine p70RS

- Tridata con sensori speed, depth, temp., Raymarine serie i70s
- Stazione meteo Airmar 220WX Nmea2000
- AIS650 e AIS100 Raymarine
- Vhf Raymarine serie 260
- Bussola Ritchie SS5000
- Comandi Stabilizzatori Stabilis Electra
- Comando faro orientabile Jabsco
- Joystick eliche direzionali poppa e prua, con pannello STOP

-Sistema di monitoraggio schermo touch 15" con le seguenti funzioni:

- presenza acqua in sentina
- livello delle casse gasolio e travaso day tank
- livello cassa acqua dolce
- livello casse raccolta acque grigie e nere
- allarme rilevatori fumo
- segnalazione d'incendio dagli avvisatori a comando manuale
- posizione di accensione dei fanali di via, con micro-luci
- allarme per basso livello di carica delle batterie d'emergenza
- arresto di tutti gli estrattori e ventilatori sala macchine
- avvio e arresto delle elettropompe incendio e sentina
- segnalazione di oblò aperti

Indicatori analogici per :

pressione olio motori e invertitori

Indicatori temperatura acqua motori e olio motori

Orologio, Barometro, Igrometro

- Tridata with speed , depth and temp. indicator Raymarine i70s
- Weather Station Airmar 220WX Nmea2000
- AIS650 and AIS100 Raymarine
- Vhf Raymarine 260
- Compass Ritchie SS5000
- Stabilizer controls Stabilis Electra
- Searchlight Jabsco control
- Stern and bow thrusters controls and emergency STOP

15 "touch screen monitoring system with the following functions:-water pressure in bilge

- diesel fuel tanks and day tank drainage
- water freshwater case
- gray and black water collection tanks
- Smoke alarm detectors
- Fire warning by manual-operated warning devices
- Light street lighting, with micro-lights
- Alarm low battery charge level
- stopping all the extractors and machine room fans
- start and shutdown of fire pumps and bilge pumps
- Segmentation of open portholes

Analog indicators for:

Engine oil pressure and inverters

Engine water and engine oil temperature indicators

Clock, Barometer, Hygrometer

## 9.0 ESTERNI

### Ponte Principale :

Ampia piattaforma di poppa con calpestio in teak  
 Ponte e camminamenti laterali in teak  
 Accesso da passerella elettro-idraulica a scomparsa Opacmare 1103/45  
 Cancellini di poppa in acciaio inox e plexiglass  
 Divano pozzetto con ampio tavolo in teak e sedie  
 Rimando comandi elettrici motori/invertitori e eliche direzionali  
 Porta scorrevole ingresso in acciaio inox e cristallo Opacmare  
 Illuminazione a led per ciellini e camminamenti laterali  
 Maniglioni corrimano giro coperta in acciaio inox

### Ponte Superiore :

Spazioso ponte esterno allestito con grande divano a C  
 Tavolo da pranzo in teak e sedie  
 Altoparlanti stagni stereo collegati a stereo interno  
 Ponte e camminamenti laterali in teak  
 Porte laterali stagne Opacmare  
 Rimando comandi elettrici motori/invertitori e eliche direzionali  
 Porta ingresso scorrevole in acciaio e cristallo Opacmare  
 Scala acciaio e teak per accesso al ponte prendisole  
 Asta bandiera in acciaio inox

### Ponte prendisole :

Scala inox teak accesso da upper deck  
 Grande spazio prendisole con cuscini  
 Divanetto a "L"  
 Doccia acqua dolce calda/fredda  
 Altoparlanti stereo stagni collegati a stereo upper deck

## 9.0 EXTERIOR

### Main Deck :

Big teak swimming platform Aft  
 Teak deck and sides  
 Access from an hydraulic retractable gangway Opacmare 1103/45  
 Stainless steel and plexiglass safety transom gates  
 Cockpit sofa with large teak table and chairs  
 Engine/gears and thrusters remote station  
 Sliding glass and stainless steel door Opacmare  
 Led lighting for ceiling and sides  
 Stainless steel hand rails

### Upper Deck :

Large deck with a big "C" sofa  
 Dining teak table and chairs  
 Waterproof sound speakers wired to relax zone inside stereo  
 Teak deck and sides  
 Lateral watertight doors Opacmare  
 Engine/gears and thrusters remote station  
 Sliding glass and stainless steel door Opacmare  
 Stainless steel and teak stairs to sundeck  
 Stainless steel flag auction

### Sun Deck :

Stainless steel and teak stairs from upper deck  
 Large sun deck with cushions  
 "L" sofa  
 hot/cold fresh water shower  
 waterproof sound speaker wired to upper deck stereo

**10.0 DOTAZIONI DI SICUREZZA**

Nr 02 Zattere salvataggio Eurovinil 10P ISO9650  
 Nr 10 parabordi Polyform F6 con copri-parabordo  
 Nr 02 parabordi Polyform A3 con copri-parabordo  
 100mt cima ormeggio nylon d.30mm  
 100mt cima ormeggio nylon d.20mm  
 50mt cima ormeggio d.15mm  
 Nr 02 mezzi marinai  
 Kit dotazioni di sicurezza, navigazione entro le 50mn, come da regolamento bandiera Italiana, ISO9650

Nr 01 cassetta attrezzi e piccoli ricambi per interventi di emergenza  
 Nr 01 cassetta attrezzi specifica motori MAN

**11.0 COMPLEMENTI DI ARREDO:**

Lenzuola e copriletti in ogni cabina: tessuto a scelta dai campionari Terranova  
 Nr 16 Cuscini decorativi: tessuto a scelta dai campionari Terranova  
 Tessuti, pelli, finte-pelli : a scelta dai campionari Terranova


**10.0 SAFETY EQUIPMENTS**

Nr 02 ISO9650 Eurovinil 10P life raft  
 Nr 10 Polyform F6 fenders with covers  
 Nr 02 Polyform A3 fenders with covers  
 328ft nylon mooring rope d.30mm  
 328ft nylon mooring rope d.20mm  
 164ft nylon mooring d.15mm  
 Nr 02 boat hooks  
 Safety equipment, navigation within 50nm, as per Italian flag regulation form ISO9650

Nr 01 Tool box and small spare parts for emergency services  
 Nr 01 MAN engines toll box

**11.0 FURNITURE COMPLEMENTS:**

Bed-linen and bed-spreads in each cabin: selected fabric from Terranova samples catalogues  
 Nr 16 Decorative pillows: selected fabric from Terranova samples catalogues  
 Fabrics, leathers, eco-leathers: selected from Terranova samples catalogues





### **Note legali**

Questo documento non costituisce in qualsiasi modo offerta con valenza contrattuale per la vendita di imbarcazioni del cantiere a persona o società.

Tutte le informazioni contenute nel presente documento, ivi compreso senza limitazione dati tecnici, prestazionali e disegni, sono meramente indicative e riferite a modelli standard di imbarcazioni e navi del cantiere in versione europea. Le uniche indicazioni tecniche o descrizioni valide sono quelle relative alla specifica imbarcazione o nave che sarà oggetto di acquisto. Le uniche indicazioni contrattualmente valide per il compratore sono contenute nel contratto di vendita. Questo documento si basa sulle informazioni disponibili al momento della sua pubblicazione. Malgrado l'impegno posto ad assicurare la maggior accuratezza possibile, le informazioni in esso contenute possono non coprire tutti i dettagli e le modifiche intervenute, o descrivere caratteristiche non presenti, ovvero non prevedere tutte le ipotesi che potrebbero verificarsi. Il cantiere si riserva in qualsiasi momento il diritto di modificare i propri prodotti, nonché di sostituire il produttore e/o fornitore di ogni componente e/o impianto a causa di modifiche, miglioramenti, disponibilità della fornitura, modifiche normative e/o regolamentari, tecnologiche o di know-how, in ogni caso qualsiasi modifica sarà di qualità equivalente o superiori rispetto a quanto previsto nel presente documento. Eventuali illustrazioni, fotografie, schemi ed esempi mostrati nel presente documento sono intesi unicamente ed esclusivamente ad illustrare il testo e non hanno alcun valore impegnativo. A causa delle caratteristiche di ciascuna imbarcazione, il cantiere declina ogni responsabilità per l'uso effettivo in base alle applicazioni illustrate.

Il presente documento e il suo contenuto non possono essere copiati o riprodotti e non possono essere modificati, sostituiti o alterati, in tutto o in parte.

Del presente documento ne è vietata la vendita.

Le immagini possono contenere prodotti o accessori e configurazioni opzionali, quindi non necessariamente rispettano la versione standard.

### **Legal notes**

This document shall not in any way represent a contractual offer for the sale of the site's boats to any people or entities.

The information in this document – there including, without any limitations, technical and service data and drawings – is merely indicative and referred to the standard models of European boats and ships at the building site. Technical indications or descriptions are valid only if they refer to the specific boat or ship being purchased. The purchaser's only contractually binding indications are given in the sales contract. This document is based on the information available upon its publication. Despite all efforts to guarantee the highest accuracy possible, the information herein contained may not cover all the details and changes implemented, describe any characteristics not present, or include all the cases that might occur. The site shall reserve the right to change the products in any moment and to replace the manufacturer and/or supplier of any single component and/or system due to changes, improvements, available supplies, regulatory and/or legal, technological and technical modifications. In any case, all changes shall bear equal or higher quality features compared to those given in this document. Any possible illustrations, pictures, schemes and examples in this document are exclusively meant to illustrate the text and they are not binding. Due to the peculiar characteristics of each single boat, the site shall accept no responsibility for real use based on the applications shown.

This document and its content may not be copied or reproduced and they cannot be changed, replaced or altered in full or in part.

This document may not be sold.

Pictures may show optional products, accessories and configurations. Hence, they do not necessarily feature a standard version.